



IPEMIS Training Tracking Module

ব্যবহারের নির্দেশিকা

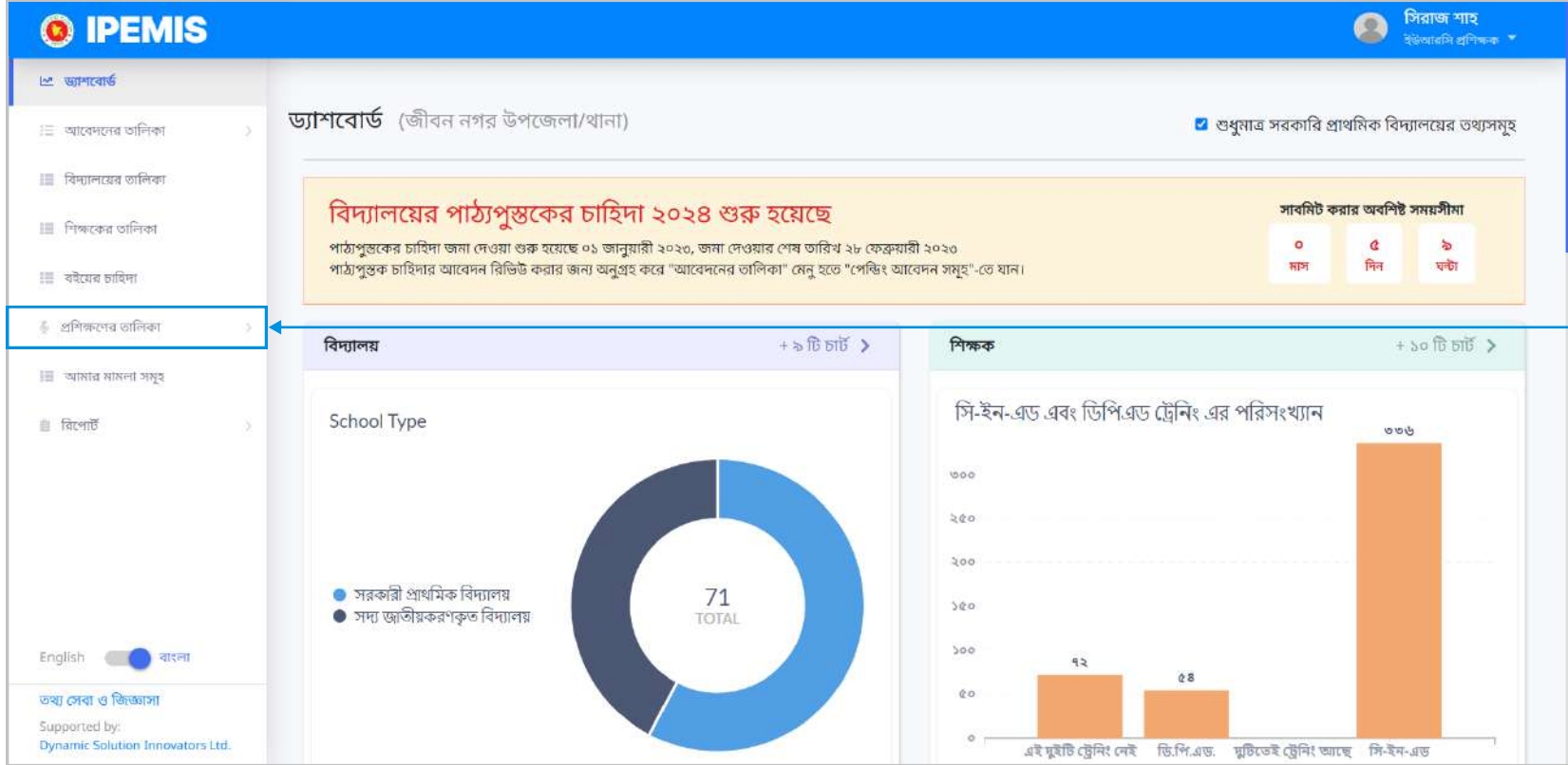
প্রশিক্ষকদের জন্য

সূচিপত্র | নির্দেশিকাটিতে কী কী আছে

▶ প্রশিক্ষণের তালিকা দেখব কীভাবে?	৩
▶ প্রশিক্ষণের বিবরণ দেখব কোথায়?	৬
▶ প্রশিক্ষক সংশোধন করব কীভাবে?	৯
▶ LMS- এ কী কী থাকবে?	১৫
▶ LMS- এ কুইজ এর ফলাফল দেখব কোথায়?	১৭
▶ LMS- এ প্রশিক্ষার্থীদের হাজিরা দেখব কোথায়?	২০
▶ ট্রেনিং শেষ করব কীভাবে?	২২

প্রশিক্ষণের তালিকা দেখব কীভাবে? | ড্যাশবোর্ড

প্রশিক্ষক লগ ইন করার পর তার ড্যাশবোর্ড দেখবেন।



বামপাশের সাইডমেনুর "প্রশিক্ষণের তালিকা" তে ক্লিক করুন

প্রশিক্ষণের তালিকা দেখব কীভাবে?

প্রশিক্ষণের তালিকা

প্রশিক্ষকের জন্য যতগুলো প্রশিক্ষণ তালিকাভুক্ত আছে তার তালিকা দেখা যাবে।

IPEMIS

ইউআরসি প্রশিক্ষক, পাহাড়তলি
ইউআরসি প্রশিক্ষক

প্রশিক্ষণের তালিকা

প্রশিক্ষণের নাম দ্বারা অনুসন্ধান করুন

অ্যাডভান্সড ফিল্টার

English Training

ইংলিশ প্রশিক্ষণ

পাহাড়তলী, চট্টগ্রাম, চট্টগ্রাম | ব্যাচ-২

রেজিস্ট্রেশন পেন্ডিং

ম্যানেজ

সর্বশেষ আপডেট হয়েছে: ২১ ফেব্রুয়ারী, ২০২৩

কার্যক্রমের ধরন প্রশিক্ষণ

প্রশিক্ষণের স্থান স্থানীয়

কার্যক্রম পরিচালনার ধরন অনলাইন

প্রশিক্ষণের ভেণ্যু উপজেলা শিক্ষা অফিস

প্রশিক্ষণের সময়কাল ২ মাস

তহবিলের উৎস ইউনিসেফ

Bangla Language

বাংলা ভাষা

পাহাড়তলী, চট্টগ্রাম, চট্টগ্রাম | ব্যাচ-২

চলমান

ম্যানেজ

সর্বশেষ আপডেট হয়েছে: ২১ ফেব্রুয়ারী, ২০২৩

কার্যক্রমের ধরন প্রশিক্ষণ

প্রশিক্ষণের স্থান স্থানীয়

কার্যক্রম পরিচালনার ধরন অনলাইন

প্রশিক্ষণের ভেণ্যু উপজেলা শিক্ষা অফিস

প্রশিক্ষণের সময়কাল ২ মাস

তহবিলের উৎস ইউনিসেফ

প্রতি পাতায় ১০

2 টা এন্ট্রির মধ্যে 1 থেকে 2 পর্যন্ত দেখানো হচ্ছে

English

বাংলা

তথ্য সেবা ও জিজ্ঞাসা

Supported by:
Dynamic Solution Innovators Ltd.

তালিকার কোন নির্দিষ্ট প্রশিক্ষণ খুঁজে বের করতে এই সার্চ বারে লিখে বাটনে ক্লিক করুন

এই তালিকা ফিল্টার করতে এই বাটনে ক্লিক করতে পারবেন।

প্রশিক্ষণের নাম সহ অন্যান্য তথ্যাদি প্রতিটি কার্ডে থাকবে।

প্রশিক্ষণের অবস্থা বোঝাতে এই লেবেলগুলো ব্যবহার করা হয়েছে।

- প্রশিক্ষক নিয়োগ পেন্ডিং
- প্রশিক্ষার্থী নিয়োগ পেন্ডিং
- রেজিস্ট্রেশন পেন্ডিং
- চলমান

সাইডমেনুর "প্রশিক্ষণের তালিকা" এর "আমার প্রশিক্ষণ সমূহ" আইটেমে ক্লিক করলে এই পেইজে আসা যাবে।

▶ প্রশিক্ষণের বর্তমান অবস্থা অনুযায়ী এই লেবেলগুলো ব্যবহার করা হয়।

- **চলমান**- যখন প্রশিক্ষক প্রশিক্ষণ চালু করেন
- **রেজিস্ট্রেশন পেন্ডিং**- যখন সকল প্রশিক্ষণার্থীর নিবন্ধন সম্পন্ন হয়নি
- **প্রশিক্ষক নিয়োগ পেন্ডিং**- যখন প্রশিক্ষণে প্রশিক্ষক নিয়োগ দেওয়া হয়নি
- **প্রশিক্ষণার্থী নিয়োগ পেন্ডিং**- যখন প্রশিক্ষণে প্রশিক্ষণার্থী নিয়োগ দেওয়া হয়নি

প্রশিক্ষণের তালিকা দেখব কীভাবে?

প্রশিক্ষণের তালিকা

প্রশিক্ষকের জন্য যতগুলো প্রশিক্ষণ তালিকাভুক্ত আছে তার তালিকা দেখা যাবে।

The screenshot shows the IPEMIS portal interface. The top navigation bar includes the IPEMIS logo and the user's name 'ইউআরসি প্রশিক্ষক, পাহাড়তলি'. The main content area is titled 'প্রশিক্ষণের তালিকা' and features a search bar. Below the search bar, there are two training cards. The first card is for 'English Training' and the second is for 'Bangla Language'. Each card displays the course name, location, and a 'ব্যাচের তথ্য দেখুন' button. The 'English Training' card also shows a 'রেজিস্ট্রেশন পেন্ডিং' status and a 'ম্যানেজ' dropdown menu. The 'Bangla Language' card shows a 'চলমান' status and a 'ম্যানেজ' dropdown menu. The bottom of the page shows a pagination control with 'প্রতি পাতায় ১০' and a note '2 টা এন্ট্রির মধ্যে 1 থেকে 2 পর্যন্ত দেখানো হচ্ছে'.

এই বাটনে ক্লিক করে ব্যাচের তথ্য দেখতে পারেন

“ব্যাচের তথ্য দেখুন” এ ক্লিক করুন।

কার্ডে প্রশিক্ষকের নামে ক্লিক করলেও প্রশিক্ষকের ব্যাচের তথ্য দেখা যাবে।

প্রশিক্ষণের বিবরণ দেখব কোথায়?

এই পেইজে প্রশিক্ষণের ব্যাচ ভিত্তিক তথ্য দেখা যাবে।

IPEMIS ইউআরসি প্রশিক্ষক, পাহাড়তলি

ইউআরসি প্রশিক্ষক

রেজিস্ট্রেশন পেজিং

ইংলিশ প্রশিক্ষণ

পাহাড়তলী, চট্টগ্রাম, চট্টগ্রাম
প্রশিক্ষণ তৈরির তারিখ: ২০ ফেব্রুয়ারী, ২০২০

প্রশিক্ষণের বিবরণ

প্রশিক্ষণের নাম (বাংলা)	ইংলিশ প্রশিক্ষণ	প্রশিক্ষণের নাম (ইংরেজি)	English Training
প্রশিক্ষণের ধরন	বিষয় ভিত্তিক (ইংরেজি)	কার্যক্রমের আয়োজক	ইউনিসেফ
কার্যক্রমের ধরন	প্রশিক্ষণ	তহবিলের উৎস	ইউনিসেফ
প্রশিক্ষণের সময়কাল	২ মাস	প্রতি ব্যাচে প্রশিক্ষণার্থীর সংখ্যা	১০
অর্থ ছাড়ের স্মারক নম্বর	12kjh	অর্থ ছাড় স্মারকের তারিখ	১৭ ফেব্রুয়ারী, ২০২০

ব্যাচ ২

ব্যাচ ২ এর নির্বাচিত প্রশিক্ষকের তালিকা

প্রশিক্ষকদের তালিকা সংশোধন করুন

প্রশিক্ষকের নাম	মোবাইল নম্বর	পদবি	কর্মস্থল
ইউআরসি প্রশিক্ষক, পাহাড়তলি	01000000082	ইউআরসি প্রশিক্ষক	পাহাড়তলী, চট্টগ্রাম, চট্টগ্রাম
তরুণ কান্তি নাথ	01819033837	সহকারী শিক্ষক	হালিশহর হাউজিং এস্টেট সরকারি প্রাঃ বিঃ সরকারি প্রাথমিক বিদ্যালয়

প্রতি পাতায় ১০

2 টা এন্ট্রির মধ্যে 1 থেকে 2 পর্যন্ত দেখানো হচ্ছে

ব্যাচ ২ এর সারাংশ

সর্বমোট প্রশিক্ষণার্থী	নির্বাচিত প্রশিক্ষণার্থী	নিবন্ধনকৃত প্রশিক্ষণার্থী	বাতিল করেছেন এমন প্রশিক্ষণার্থী	পেন্ডিং আছে এমন প্রশিক্ষণার্থী	ফাঁকা সিট আছে
১০	৫	০	০	৫	৫

তথ্য সেবা ও ডিজিটাল
Supported by:
Dynamic Solution Innovators Ltd.

পূর্ববর্তী পৃষ্ঠায় ফিরুন

প্রশিক্ষণ চালু করুন

এখানে প্রশিক্ষণের বর্তমান অবস্থার লেবেল থাকবে।

এখানে প্রশিক্ষণের বিবরণ দেওয়া থাকবে। এই তীর চিহ্নে ক্লিক করলে এই তথ্যাবলীর অংশটি গুটিয়ে যাবে। তীর চিহ্নে আবার ক্লিক করলে তথ্যাবলীর অংশটি প্রসারিত হবে।

এই বাটনে ক্লিক করে প্রশিক্ষকের তালিকা সংশোধন করতে পারেন।

ব্যাচ ভিত্তিক প্রশিক্ষকের তালিকা থাকবে। তালিকায় প্রশিক্ষকদের কিছু তথ্যও থাকবে।

এই অংশে ব্যাচের সারাংশ থাকবে।

প্রশিক্ষণের বিবরণ দেখব কোথায়?

আগের পেইজের নিচে প্রশিক্ষণের বাকি তথ্য থাকবে।

ইউআরসি প্রশিক্ষক, পাহাড়তলি
ইউআরসি প্রশিক্ষক

ব্যাচ ২ এর নির্বাচিত প্রশিক্ষার্থীর তালিকা

প্রশিক্ষার্থীর নাম	মোবাইল নম্বর	পদবি	কর্মস্থল	স্ট্যাটাস
মোছাম্মৎ মুন্নী আকতার	01822309216	সহকারী শিক্ষক	উত্তর হালিশহর আব্বাসপাড়া আলহাজ্ব আবু বকর হিদ্দিক চৌধুরী রেজিঃ বেঃ প্রাঃ বিদ্যালয়	রেজিস্ট্রেশন পেন্ডিং
মোঃশহিদুল ইসলাম	01852615161	প্রধান শিক্ষক	গাইড লাইন মডেল স্কুল	রেজিস্ট্রেশন পেন্ডিং
শারমীন জাহান	01727239865	সহকারী শিক্ষক	উত্তর হালিশহর আব্বাসপাড়া আলহাজ্ব আবু বকর হিদ্দিক চৌধুরী রেজিঃ বেঃ প্রাঃ বিদ্যালয়	রেজিস্ট্রেশন পেন্ডিং
মোঃ পারভেজ চৌধুরী	01815338072	প্রধান শিক্ষক	সরাইপাড়া আইডিয়াল স্কুল এন্ড কলেজ	রেজিস্ট্রেশন পেন্ডিং
মোহাম্মদ আশরাফ	01828440920	প্রধান শিক্ষক	লিটল বার্ডস আইডিয়াল স্কুল	রেজিস্ট্রেশন পেন্ডিং

প্রতি পাতায় ১০

5 টা এন্ট্রির মধ্যে 1 থেকে 5 পর্যন্ত দেখানো হচ্ছে

পূর্ববর্তী পৃষ্ঠায় ফিরুন

প্রশিক্ষণ চালু করুন

এই অংশে ব্যাচভিত্তিক প্রশিক্ষার্থীর তালিকা এবং তথ্য থাকবে।

প্রশিক্ষার্থী প্রশিক্ষণটির জন্য রেজিস্ট্রেশন না করে থাকলে “রেজিস্ট্রেশন পেন্ডিং” স্ট্যাটাস দেখাবে। রেজিস্ট্রেশন হয়ে গেলে “নিবন্ধন করেছেন” স্ট্যাটাস দেখাবে।

প্রশিক্ষক প্রশিক্ষণটি চালু করতে পারেন। প্রশিক্ষণ চালু করতে এই বাটনে ক্লিক করুন। সাধারণত, প্রশিক্ষার্থীরা নির্দিষ্ট সময়ের ভিতরে রেজিস্ট্রেশন সম্পন্ন করে থাকলে পূর্ব পরিকল্পিত তারিখে প্রশিক্ষক প্রশিক্ষণটি চালু করে থাকেন।

পূর্ববর্তী পৃষ্ঠায় ফিরতে এই বাটনে ক্লিক করুন

প্রশিক্ষণের বিবরণ দেখব কোথায়?

চলমান প্রশিক্ষণ

এই পেইজে প্রশিক্ষণের ব্যাচ ভিত্তিক তথ্য দেখা যাবে।

IPEMIS ইউআরসি প্রশিক্ষক, পাহাড়তলি
ইউআরসি প্রশিক্ষক

ইংলিশ প্রশিক্ষণ চলমান

পাহাড়তলী, চট্টগ্রাম, চট্টগ্রাম
প্রশিক্ষণ তৈরির তারিখ: ২০ ফেব্রুয়ারী, ২০২০

প্রশিক্ষণের বিবরণ

প্রশিক্ষণের নাম (বাংলা)	ইংলিশ প্রশিক্ষণ	প্রশিক্ষণের নাম (ইংরেজি)	English Training
প্রশিক্ষণের ধরন	বিষয় ভিত্তিক (ইংরেজি)	কার্যক্রমের আয়োজক	ইউনিসেফ
কার্যক্রমের ধরন	প্রশিক্ষণ	তহবিলের উৎস	ইউনিসেফ
প্রশিক্ষণের সময়কাল	২ মাস	প্রতি ব্যাচে প্রশিক্ষার্থীর সংখ্যা	১০
অর্থ ছাড়ের স্মারক নম্বর	12kjh	অর্থ ছাড় স্মারকের তারিখ	১৭ ফেব্রুয়ারী, ২০২০

ব্যাচ ২

লাইভ প্রশিক্ষণ [যুক্ত হন >](#)

পাঠ্য উপকরণ [ফাইল দেখুন >](#)

ব্যাচ ২ এর নির্বাচিত প্রশিক্ষকের তালিকা

প্রশিক্ষকের নাম	মোবাইল নম্বর	পদবি	কর্মস্থল
ইউআরসি প্রশিক্ষক, পাহাড়তলি	01000000082	ইউআরসি প্রশিক্ষক	পাহাড়তলী, চট্টগ্রাম, চট্টগ্রাম
তরুণ কান্তি নাথ	01819033837	সহকারী শিক্ষক	হানিশহর হাউজিং এস্টেট সরকারি প্রাঃ বিঃ সরকারি প্রাথমিক বিদ্যালয়

প্রতি পাতায় ১০ [প্রশিক্ষকের তালিকা সংশোধন করুন](#)

2 টা এন্ট্রির মধ্যে 1 থেকে 2 পর্যন্ত দেখানো হচ্ছে

ব্যাচ ২ এর সারাংশ

তথ্য সেবা ও ডিজিটাস
Supported by:
Dynamic Solution Innovators Ltd.

[পূর্ববর্তী পৃষ্ঠায় ফিরুন](#) [প্রশিক্ষণ চালু করুন](#)


প্রশিক্ষণ চলমান থাকলে প্রশিক্ষণের স্ট্যাটাস "চলমান" দেখাবে।

প্রশিক্ষণ চলমান হলে, পাঠ্য উপকরণ দেখানো হবে, যেখানে প্রশিক্ষণ কোর্সের বিভিন্ন পাঠ্য, ফাইল, কুইজ ইত্যাদি পাওয়া যাবে।

অনলাইন প্রশিক্ষণের ক্ষেত্রে এই "লাইভ প্রশিক্ষণ" অপশনটি দেখা যাবে।

প্রশিক্ষক সংশোধন করব কীভাবে?

প্রশিক্ষক সংশোধন বাটনে ক্লিক করলে এই পৃষ্ঠায় আসা যাবে। নিচে স্ক্রল করলে সংশোধনের অপশন পাওয়া যাবে।

ইউআরসি প্রশিক্ষক, পাহাড়তলি
ইউআরসি প্রশিক্ষক

ড্যাশবোর্ড

প্রোফাইল আপডেট

কার্যকর্তা ব্যবস্থাপনা

আবেদনের তালিকা

বিদ্যালয়ের তালিকা

শিক্ষকের তালিকা

বইয়ের তালিকা

প্রশিক্ষকের তালিকা

প্রশিক্ষকদের তালিকা

প্রশিক্ষকের তালিকা

আমার প্রশিক্ষণ সমূহ

আমার মামলা সমূহ

English বাংলা

তথ্য সেবা ও জিজ্ঞাসা

Supported by:
Dynamic Solution Innovators Ltd.

ইংলিশ প্রশিক্ষণ

পাহাড়তলী, চট্টগ্রাম, চট্টগ্রাম

প্রশিক্ষণ তৈরির তারিখ: ২০ ফেব্রুয়ারী, ২০২০

প্রশিক্ষণের বিবরণ

প্রশিক্ষণের নাম (বাংলা)	ইংলিশ প্রশিক্ষণ	প্রশিক্ষণের নাম (ইংরেজি)	English Training
প্রশিক্ষণের ধরন	বিষয় ভিত্তিক (ইংরেজি)	কার্যক্রমের আয়োজক	ইউনিসেফ
কার্যক্রমের ধরন	প্রশিক্ষণ	তহবিলের উৎস	ইউনিসেফ
প্রশিক্ষণের সময়কাল	২ মাস	প্রতি ব্যাচে প্রশিক্ষণার্থীর সংখ্যা	১০
অর্থ ছাড়ের স্মারক নম্বর	12kjh	অর্থ ছাড় স্মারকের তারিখ	১৭ ফেব্রুয়ারী, ২০২০

ব্যাচ ২

প্রশিক্ষকের তালিকা

নির্বাচিত প্রশিক্ষকদের এই প্রশিক্ষণটি দেয়ার জন্য অনুরোধ করা হবে

পূর্ববর্তী পৃষ্ঠায় ফিরুন

বাতিল করুন

সাবমিট করুন

এই পৃষ্ঠায় এসে নিচে স্ক্রল করুন

প্রশিক্ষক সংশোধন করব কীভাবে?

এই পৃষ্ঠা থেকে প্রশিক্ষক সংশোধন করা যাবে। স্থানীয় প্রশিক্ষকদের তালিকা থাকবে এখানে।

IPEMIS ইউআরসি প্রশিক্ষক, পাহাড়তলি

ব্যাচ ২

প্রশিক্ষকের তালিকা

নির্বাচিত প্রশিক্ষকদের এই প্রশিক্ষণটি দেয়ার জন্য অনুরোধ করা হবে

উপযুক্ত প্রশিক্ষকদের তালিকা

বিভাগ: চট্টগ্রাম জেলা: চট্টগ্রাম উপজেলা/থানা: পাহাড়তলী ক্লাস্টার: নির্বাচন করুন...

বিদ্যালয়: বিদ্যালয় নির্বাচন করুন পদবি: নির্বাচন করুন... বিশেষত্ব: ফিল্টার মুছুন ফিল্টার করুন

প্রশিক্ষকের নাম	মোবাইল নম্বর	পদবি	কর্মস্থল	বিশেষত্ব	ক্রিয়া
সোহেল রায়হান রাশেদ	01819861990	সহকারী উপজেলা শিক্ষা অফিসার	পাহাড়তলী, চট্টগ্রাম, চট্টগ্রাম	প্রশিক্ষক	প্রশিক্ষক নিয়োগ করুন
ইউআরসি প্রশিক্ষক, পাহাড়তলি	01000000082	ইউআরসি প্রশিক্ষক	পাহাড়তলী, চট্টগ্রাম, চট্টগ্রাম	A D U	নির্বাচিত
আকিব মোসাক্বির	01915136219	সহকারী ইউআরসি প্রশিক্ষক	পাহাড়তলী, চট্টগ্রাম, চট্টগ্রাম	TAN 4 NNN	প্রশিক্ষক নিয়োগ করুন
তরুণ কান্তি নাথ	01819033837	সহকারী শিক্ষক	হালিশহর হাউজিং এন্ডেট সরকারি প্রাঃ বিঃ সরকারি প্রাথমিক বিদ্যালয়	MZ	নির্বাচিত
মুহাম্মদ ফছীছ আলম	01918031950	প্রধান শিক্ষক	আলহাজ্ব ইউনুচ মিয়া রেজিঃ বেঃ প্রাঃ বিদ্যালয়	MZ	প্রশিক্ষক নিয়োগ করুন
কে এম মোসাতক আহমেদ	01712259565	উপজেলা শিক্ষা অফিসার	পাহাড়তলী, চট্টগ্রাম, চট্টগ্রাম	---	প্রশিক্ষক নিয়োগ করুন

প্রতি পাতায় ১০ 6 টা এন্ট্রির মধ্যে 1 থেকে 6 পর্যন্ত দেখানো হচ্ছে

ব্যাচ ১ এর নির্বাচিত প্রশিক্ষকের তালিকা

পূর্ববর্তী পৃষ্ঠায় ফিরুন বাতিল করুন সাবমিট করুন

English বাংলা

তথ্য সেবা ও জিজ্ঞাসা Supported by: Dynamic Solution Innovators Ltd.

এই অংশে বিভাগ, জেলা, উপজেলা ইত্যাদি ভিত্তিতে ফিল্টার করতে পারেন। বাটনে ক্লিক করে ফিল্টারকৃত তালিকা দেখতে পারেন।

প্রশিক্ষকদের তালিকা, যেখানে প্রশিক্ষকের তথ্যও থাকবে।

প্রতিজন প্রশিক্ষকের নামের পাশে “প্রশিক্ষক নিয়োগ করুন” বাটনটি থাকবে। তালিকার কোন প্রশিক্ষককে এই প্রশিক্ষনের ব্যাচে নিয়োগ দিতে হলে তার নামের পাশের বাটনে ক্লিক করুন।

যারা ইতোমধ্যে এই প্রশিক্ষনের এই ব্যাচে প্রশিক্ষক হিসেবে নিযুক্ত আছেন তাদের নামের পাশে “নির্বাচিত” লেবেল থাকবে।

প্রশিক্ষক সংশোধন করব কীভাবে?

পিটিআই এর ডেন্যুতে যতগুলো প্রশিক্ষণ তালিকাভুক্ত আছে তার তালিকা দেখা যাবে।

IPEMIS

কে এম মোসতাক 01712259565 উপজেলা শিক্ষা পাহাড়তলী, চট্টগ্রাম, চট্টগ্রাম
আহমেদ অফিসার

ইউআরসি প্রশিক্ষক, পাহাড়তলী
ইউআরসি প্রশিক্ষক

প্রশিক্ষক নিয়োগ করুন

প্রতি পাতায় ১০ 6 টা এন্ট্রির মধ্যে 1 থেকে 6 পর্যন্ত দেখানো হচ্ছে

ব্যাচ ২ এর নির্বাচিত প্রশিক্ষকের তালিকা

প্রশিক্ষকের নাম	মোবাইল নম্বর	পদবি	কর্মস্থল	ক্রিয়া
তরুণ কান্তি নাথ	01819033837	সহকারী শিক্ষক	হালিশহর হাউজিং এস্টেট সরকারি প্রাঃ বিঃ সরকারি প্রাথমিক বিদ্যালয়	বাদ দিন
ইউআরসি প্রশিক্ষক, পাহাড়তলী	01000000082	ইউআরসি প্রশিক্ষক	চট্টগ্রাম, চট্টগ্রাম, পাহাড়তলী	বাদ দিন

প্রশিক্ষণের সময়কাল নির্ধারণ করুন

প্রশিক্ষণ শুরু হওয়ার তারিখ* 02/01/2023

প্রশিক্ষণ শেষের তারিখ* 02/03/2023

পূর্ববর্তী পৃষ্ঠায় ফিরুন

বাতিল করুন

সাবমিট করুন

এই অংশে নির্বাচিত প্রশিক্ষকদের তালিকা দেখা যাবে।

এই তালিকা থেকে কাওকে বাদ দিতে হলে তার নামের পাশে "বাদ দিন" বাটনে ক্লিক করুন।

প্রশিক্ষণ শুরুর সময়সীমাও এই অংশ থেকে পরিবর্তন করা যাবে।
প্রশিক্ষণ শুরু এবং শেষের সময় পরিবর্তন করার জন্য এই ক্যালেন্ডার ফিল্ডে ক্লিক করে তারিখ নির্বাচন করুন।

প্রশিক্ষক নিয়োগ শেষ করতে এই সাবমিট বাটনে ক্লিক করুন

প্রশিক্ষক সংশোধন করব কীভাবে?

The screenshot shows the IPEMIS web application interface. The top navigation bar includes the IPEMIS logo and the user's name: "ইউআরসি প্রশিক্ষক, পাহাড়তলি". The left sidebar contains a menu with options like "ড্যাশবোর্ড", "প্রোফাইল আপডেট", "কর্মকর্তা ব্যবস্থাপনা", "আবেদনের তালিকা", "বিদ্যালয়ের তালিকা", "শিক্ষকের তালিকা", "নইয়ের চাহিদা", "প্রশিক্ষণের তালিকা", "প্রশিক্ষকদের তালিকা", "আমার প্রশিক্ষণ সমূহ", and "আমার মামলা সমূহ". The main content area displays a table of teachers with columns for name, phone number, position, school, and status. A modal dialog titled "সম্পাদনা ছেড়ে দিন" (Leave Edit) is open, showing a message: "আপনি যে পরিবর্তন করেছেন তা বাতিল হয়ে যাবে।" (The changes you have made will be canceled). The dialog has two buttons: "বাতিল করুন" (Cancel) and "ঠিক আছে" (OK). The table below the dialog shows the following data:

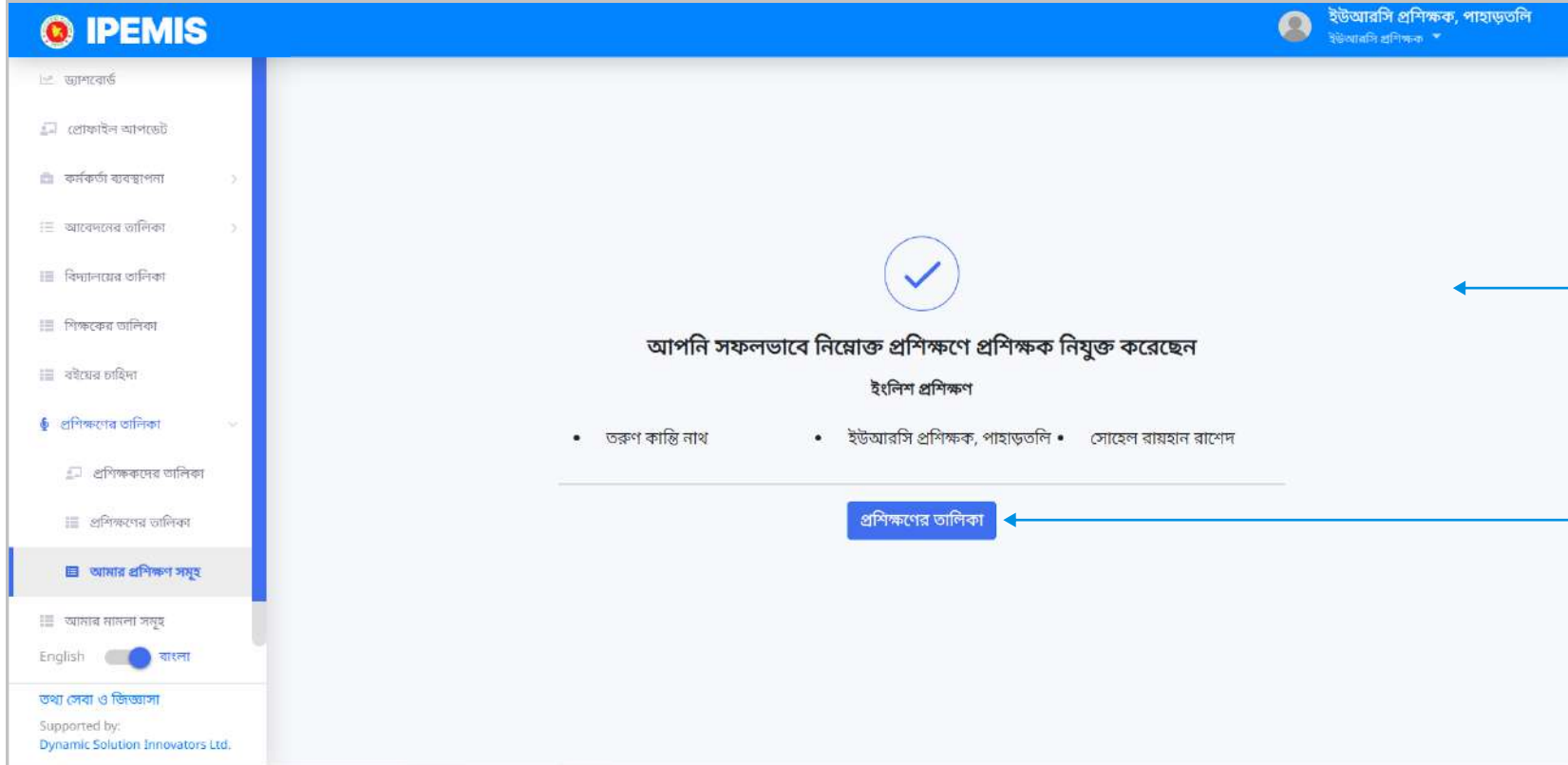
প্রশিক্ষকের নাম	ফোন নম্বর	পদবী	বিদ্যালয়	ক্রিয়া
মুহাম্মদ ফছীহুল আলম	01918031950	প্রধান শিক্ষক	আলহাজ্ব ইউনুচ মিয়া রেজিঃ বেঃ প্রাঃ বিদ্যালয়	প্রশিক্ষক নিয়োগ করুন
কে এম মোসতাক আহমেদ	01712259565	উপজেলা শিক্ষা অফিসার	পাহাড়তলী, চট্টগ্রাম, চট্টগ্রাম	নির্বাচিত
ইউআরসি প্রশিক্ষক, পাহাড়তলি	0100000082	ইউআরসি প্রশিক্ষক	চট্টগ্রাম, চট্টগ্রাম, পাহাড়তলী	বাতিল করুন
কে এম মোসতাক আহমেদ	01712259565	উপজেলা শিক্ষা অফিসার	পাহাড়তলী, চট্টগ্রাম, চট্টগ্রাম	বাতিল করুন

এই প্রশিক্ষক সম্পাদনা বা সংশোধন বাতিল করতে "বাতিল করুন" বাটনে ক্লিক করলে এই মোডাল বা পপ-আপ মেসেজটি দেখাবে।

প্রশিক্ষক বাতিল করা নিশ্চিত করতে হলে "ঠিক আছে" বাটনে ক্লিক করুন।

প্রশিক্ষক বাতিল করা বাতিল করতে হলে "বাতিল করুন" বাটনে ক্লিক করুন।

প্রশিক্ষক সংশোধন করব কীভাবে?



The screenshot shows the IPEMIS dashboard. The top navigation bar is blue with the IPEMIS logo on the left and the user's name 'ইউআরসি প্রশিক্ষক, পাহাড়তলি' on the right. The left sidebar contains a menu with various options, including 'আমার প্রশিক্ষণ সমূহ' (My Trainings) which is highlighted. The main content area displays a success message: 'আপনি সফলভাবে নিম্নোক্ত প্রশিক্ষণে প্রশিক্ষক নিযুক্ত করেছেন' (You have successfully recruited teachers for the following training) for 'ইংলিশ প্রশিক্ষণ' (English Training). Below the message, a list of teachers is shown: 'তরুণ কান্তি নাথ', 'ইউআরসি প্রশিক্ষক, পাহাড়তলি', and 'সোহেল রায়হান রাশেদ'. A blue button labeled 'প্রশিক্ষণের তালিকা' (Training List) is positioned below the list. Two blue arrows point from text boxes on the right to the checkmark icon and the 'প্রশিক্ষণের তালিকা' button.

প্রশিক্ষক সফলভাবে নিযুক্ত হলে এই মেসেজ দেখানো হবে।

পুনরায় প্রশিক্ষণের তালিকায় ফিরে যেতে এই বাটনে ক্লিক করুন।

LMS- এ কী কী থাকবে?

অ্যাডমিন প্রশিক্ষণগুলো তৈরির সময়ে টেমপ্লেট ঠিক করে দিলে LMS এ অধিকাংশ অংশ সাজানো থাকবে।

প্রশিক্ষণের নাম, লোকেশনের নাম, ব্যাচের নাম এখানে লেখা থাকবে

এখান থেকে পাঠ্যক্রম, সেটিংস, অংশগ্রহণকারী, গ্রেড, রিপোর্টসমূহ ইত্যাদি দেখা যাবে।

কোর্সের সারাংশ অংশে কোর্স বিষয়ক আলোচনা, প্রশিক্ষার্থীর হাজিরা, এনাউন্সমেন্ট-এগুলো দেখা যাবে।

- ▶ সাইডমেনুতে কোর্সের পাঠ্যসমূহ সাজানো থাকবে।
- ▶ প্রতি টপিকের প্রতিটি ভাগে পাঠ্যসমূহ সাজানো থাকবে। যেমন পিডিএফ ফাইল, ভিডিও টিউটোরিয়াল ইত্যাদি।

LMS- এ কী কী থাকবে?

The screenshot displays the PEMIS LMS interface. The top navigation bar includes the logo, 'PEMIS LMS', 'হোম', 'আমার পাঠ্যক্রম', and 'Go to PEMIS'. The user profile 'আব্দুল জব্বার (Abdul Jabbar)' and 'সম্পাদনা মোড' are visible. The left sidebar contains a menu with options like 'কোর্সের সারাংশ', 'আলোচনা', 'প্রশিক্ষার্থীর হাজিরা', 'Announcements', and 'টপিক ১: ইংরেজি অধ্যায় ১' (which is highlighted). The main content area shows a list of topics and a quiz:

- টপিক ১: ইংরেজি অধ্যায় ১**
 - ফাইল: ইংরেজি অধ্যায় ১ এর ওপর ট্রেনিং (477.8 কেবি PDF নথি) [View]
- টপিক ২: ইংরেজি অধ্যায় ২**
 - ফাইল: ইংরেজি অধ্যায় ২ এর ওপর ট্রেনিং (502.6 কেবি PDF নথি) [View]
- টপিক ৩: ইংরেজি অধ্যায় ৩**
 - URL: ইংরেজি অধ্যায় ৩ এর ওপর ভিডিও টিউটোরিয়াল [View]
- কুইজ**
 - কুইজ: ইংরেজি অধ্যায় ২ এর ওপর কুইজ [View]
 - Make attempts: 1
 - Receive a grade.
 - Receive a passing grade.

At the bottom, it says 'Supported by: Dynamic Solution Innovators Ltd.'

পাঠ্য বিষয়বস্তু এখানে টপিক অনুযায়ী ভাগ করা যাবে। প্রতি টপিকে একাধিক ভাগ থাকতে পারে।

কোর্সের কুইজগুলো এখানে থাকবে।

LMS- এ কুইজ এর ফলাফল দেখব কোথায়?

PEMIS LMS হোম আমার পাঠ্যক্রম Go to PEMIS

ilms-127-135-86 / ইংলিশ প্রশিক্ষণ কুইজ

কুইজ **ইংলিশ প্রশিক্ষণ কুইজ**

কুইজ সেটিংসমূহ প্রশ্ন ফলাফল প্রশ্ন ব্যাংক আরো

View Make attempts: 1 Receive a grade Receive a passing grade

Preview quiz

Attempts allowed: 1

Time limit: 10 মিনিট

Grade to pass: 1.00 out of 3.00

প্রচেষ্টা: 1

Supported by: Dynamic Solution Innovators Ltd.

কুইজের সেটিংস, প্রশ্ন, ফলাফল, প্রশ্ন ব্যাংক ইত্যাদি এখান থেকে দেখতে পাবেন।

কুইজ অংশে কুইজ দেখতে এখানে ক্লিক করুন।

কুইজের সেট করা সময়সীমা, প্রচেষ্টার নির্দেশনা ইত্যাদির তথ্য এখানে থাকবে।

LMS- এ কুইজ এর ফলাফল দেখব কোথায়?

কুইজের ফলাফল বারে ক্লিক করে এই পেইজে আসা যাবে।

The screenshot shows the LMS interface for the 'English Proficiency Quiz'. The main content area has a 'ফলাফল' (Results) tab selected. Below the tab, there are filters for 'গ্রেড' (Grade) and 'প্রচেষ্টা: 1' (Attempt: 1). The 'What to include in the report' section has 'Attempts from' set to 'enrolled users who have attempted the quiz' and 'Attempts that are' checked for 'in progress', 'Overdue', 'সমাপ্ত' (Completed), and 'Never submitted'. The 'Display options' section has 'প্রতি পৃষ্ঠায় প্রদর্শিত চেষ্টা:' (Attempts per page) set to 30 and 'প্রত্যেক প্রশ্নের জন্য নাম্বার' (Number for each question) set to 'হ্যাঁ' (Yes). A 'Show report' button is visible. Below the report options, there are buttons for 'সবগুলোতে পুনরায় গ্রেড' (Regrade all) and 'সম্পূর্ণ রিগ্রেড ড্রাই রান' (Full regrade dry run). A note states 'কুইজ কেবল প্রত্যেক ব্যবহারকারী একবার করে অংশগ্রহণ করতে পারে' (Quiz can only be attempted once by each user). The 'নামের প্রথম অংশ' (First name) and 'পদবি' (Last name) filters are set to 'সকল' (All). The 'টেবিল ডাটা ডাউনলোড করুন' (Download table data) section has 'কমা দ্বারা আলাদা করা মান (csv)' (Comma-separated values (csv)) selected and a 'ডাউনলোড করুন' (Download) button. The table below shows the quiz results for a user named Azizunnesa.

নামের প্রথম অংশ / পদবি	ই-মেইল ঠিকানা	অবস্থা	শুরু	সম্পন্ন	স্থীত সময়	গ্রেড/3.00	Q. 1 /1.00	Q. 2 /1.00	Q. 3 /1.00
আজিজুন্নেছা (AZIZUNNESA) Review attempt	139012@gmail.com	সমাপ্ত	14 January 2023 11:30 AM	14 January 2023 11:31 AM	1 মিনিট 17 সেকেন্ড	2.00	✓ 1.00	✓ 1.00	✗ 0.00
সামগ্রিক গড়						2.00 (1)	1.00 (1)	1.00 (1)	0.00 (1)

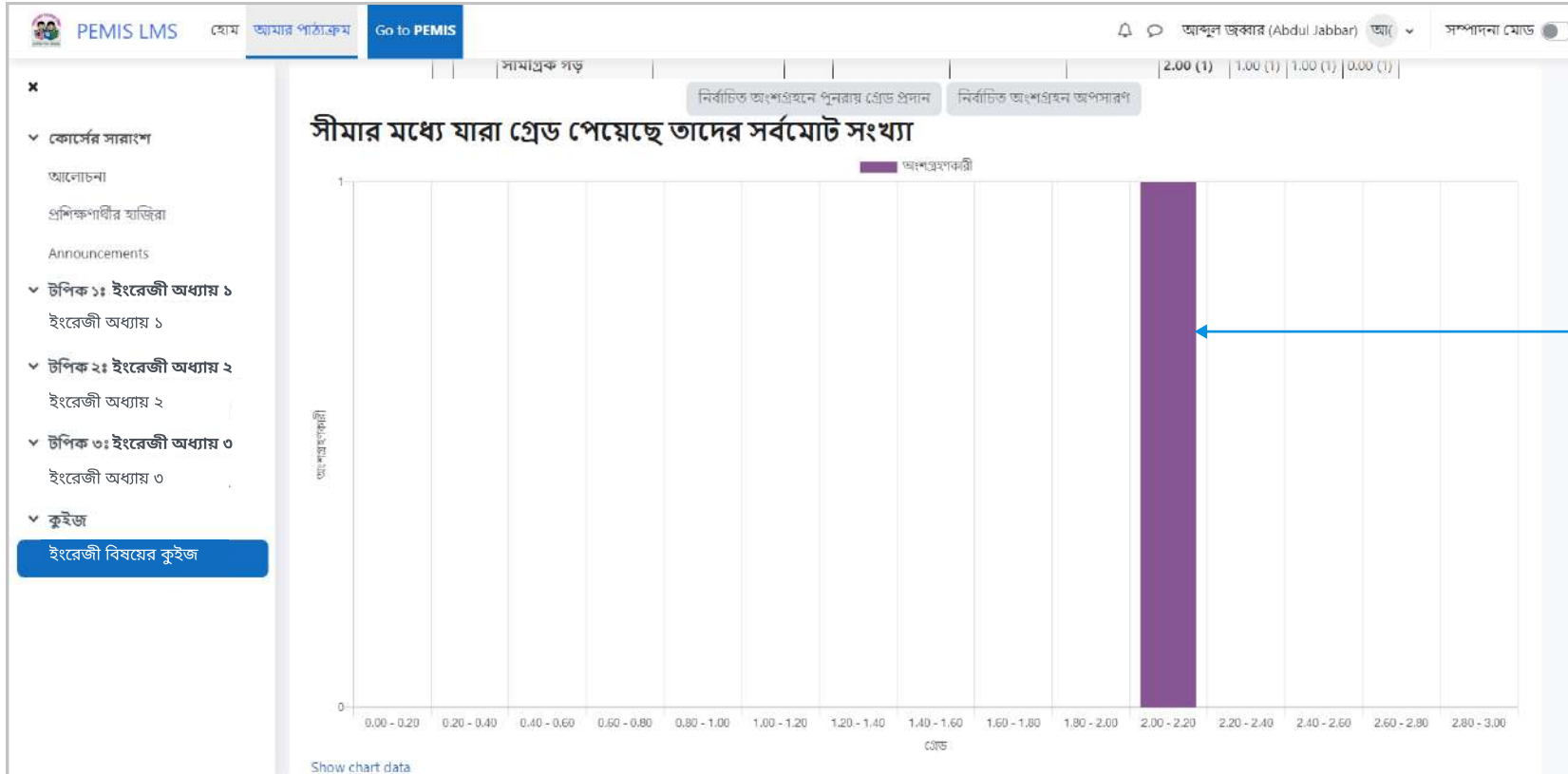
এই পেইজটি কুইজের ফলাফল অংশ।

কুইজের কিছু সেটিংস এখান থেকে পরিবর্তন করা যাবে।

এই গ্রেড টেবিলের ডাটা .csv file হিসেবে ডাউনলোড করতে পারেন।

এই টেবিলে প্রশিক্ষার্থীর প্রাপ্ত গ্রেড থাকবে।

LMS- এ কুইজ এর ফলাফল দেখব কোথায়?



গ্রেড অনুযায়ী অংশগ্রহণকারীর সংখ্যা এই গ্রাফে দেখা যাবে। এই কুইজে ১ জন অংশগ্রহণকারী, তাই গ্রাফে ১ জনের তথ্য দেখানো হচ্ছে।

LMS- এ প্রশিক্ষার্থীদের হাজিরা দেখব কোথায়?

এই পৃষ্ঠা থেকে প্রশিক্ষার্থীদের হাজিরা দেখা যাবে।

ilms-127-135-86 / প্রশিক্ষার্থীর হাজিরা / প্রশিক্ষার্থীর হাজিরা

অ্যাটেন্ডেন্স

প্রশিক্ষার্থীর হাজিরা

অ্যাটেন্ডেন্স সেটিংসমূহ আরো

সেশন সেশন যোগ করুন রিপোর্ট ইম্পোর্ট এক্সপোর্ট স্ট্যাটাস সেট অস্থায়ী ব্যবহারকারী

সব সব অতীত মাস সপ্তাহ দিন

#	তারিখ	সময়	টাইপ	বিবরণ	কার্যকলাপ গুলি
1	Sun 1 Oct 2023	10AM - 12PM	সমস্ত ছাত্র	নিয়মিত ক্লাস সেশন	▶ ⚙️ 🗑️ ☑️
2	Sun 1 Oct 2023	12PM	সমস্ত ছাত্র	নিয়মিত ক্লাস সেশন	▶ ⚙️ 🗑️ ☑️

নির্বাচন করুন... ঠিক আছে

Supported by: Dynamic Solution Innovators Ltd.

সেশন তৈরি থাকলে প্রতি সেশনে প্রশিক্ষার্থীর হাজিরার তালিকা এখানে থাকবে।

এই সেশনের প্রশিক্ষার্থীর হাজিরা দেখতে এই আইকনে ক্লিক করুন

এই সেশনের তথ্য পরিবর্তন করতে এই আইকনে ক্লিক করুন।

▶ সাইডমেনুতে “কোর্সের সারাংশ” এর নিচে “প্রশিক্ষার্থীর হাজিরা” তে ক্লিক করলে এই পৃষ্ঠায় আসা যাবে।

LMS- এ প্রশিক্ষার্থীদের হাজিরা দেখব কোথায়?

PEMIS LMS হোম আমার পাঠ্যক্রম Go to PEMIS

সুপার ইউজার (Super User) স সম্পাদনা মোড

ilms-127-135-86 / প্রশিক্ষণার্থীর হাজিরা / প্রশিক্ষণার্থীর হাজিরা

আটোনেডেল প্রশিক্ষণার্থীর হাজিরা

আটোনেডেল সেটিংসমূহ আরো

সেশন সেশন যোগ করুন রিপোর্ট ইম্পোর্ট এক্সপোর্ট স্ট্যাটাস সেট অস্থায়ী ব্যবহারকারী

CSV দ্বারা উপস্থিতি আপলোড করুন

1 October 2023 10AM - 12PM

নিয়মিত ক্লাস সেশন

1 পৃষ্ঠার 1

ভিউ মোড

বাছাই করা তালিকা

25

#	নামের প্রথম অংশ / পদবি	ই-মেইল ঠিকানা	P	E	L	A	মন্তব্য
1	এ. এ.বি.এম.রুহুল আলম (A.B.M.RUHUL ALAM)	138956@gmail.com	<input type="radio"/>	<input type="radio"/>	<input type="radio"/>	<input type="radio"/>	<input type="text"/>
2	আ. আজিজুন্নেছা (AZIZUNNESA)	139012@gmail.com	<input type="radio"/>	<input type="radio"/>	<input type="radio"/>	<input type="radio"/>	<input type="text"/>

এর জন্য স্থিতি সেট করুন অনির্বাচিত

অবস্থান সংরক্ষণ করুন

Present = 0
Excused = 0
Late = 0
Absent = 0

Supported by: Dynamic Solution Innovators Ltd.

.csv file আপলোড করতে এখানে ক্লিক করুন

প্রশিক্ষার্থীর হাজিরা মার্ক করতে এখানে ক্লিক করুন।
P (Present) - উপস্থিত
E (Excused) - মউকুফ
L (Late) - বিলম্বিত
A (Absent) - অনুপস্থিত

এই বক্সে মন্তব্য লিখতে পারেন

এই বাটনে ক্লিক করে প্রতি প্রশিক্ষার্থীর হাজিরা নির্ধারণ করুন।

হাজিরা সংরক্ষণ করতে এই বাটনে ক্লিক করুন

ট্রেনিং শেষ করব কীভাবে?

ট্রেনিং এর কোর্স সমূহ সম্পন্ন হয়ে গেলে প্রশিক্ষক ট্রেনিং সমাপ্ত করে দেবেন।

The screenshot displays the PEMIS (Professional Education Management Information System) interface. The top navigation bar includes the PEMIS logo and the user's name, 'কে এম মোসতাক আহমেদ'. The main content area shows the details of a training course titled 'বাংলা ব্যাকরণ' (Bangla Grammar). The course is scheduled for 15 days, starting on 15th February 2020. The course is organized by 'ইউনিসেফ' (UNICEF) and is currently in progress. The course details are as follows:

প্রশিক্ষণের নাম (বাংলা)	বাংলা ব্যাকরণ	প্রশিক্ষণের নাম (ইংরেজি)	Bangla Grammar
প্রশিক্ষণের ধরন	বিষয় ভিত্তিক (বাংলা)	কার্যক্রমের আয়োজক	ইউনিসেফ
কার্যক্রমের ধরন	প্রশিক্ষণ	তহবিলের উৎস	এডিবি
প্রশিক্ষণের সময়কাল	১০ দিন	প্রতি ব্যাচে প্রশিক্ষণার্থীর সংখ্যা	১০
অর্থ ছাড়ের স্মারক নম্বর	Abcd123	অর্থ ছাড় স্মারকের তারিখ	১৬ আগস্ট, ২০২০

Below the course details, there are two main sections: 'ব্যাচ ১' (Batch 1) and 'প্রশিক্ষণের তালিকা' (List of Trainers). The 'ব্যাচ ১' section has two buttons: 'লাইভ প্রশিক্ষণ' (Live Training) and 'পাঠ্য উপকরণ' (Course Materials). The 'প্রশিক্ষণের তালিকা' section has a button 'পূর্ববর্তী পৃষ্ঠায় ফিরুন' (Go to Previous Page). At the bottom right, there is a prominent blue button labeled 'প্রশিক্ষণ সমাপ্ত করুন' (End Training).

প্রশিক্ষণ চলমান হওয়ার পর থেকে এই পৃষ্ঠায় নিচে "প্রশিক্ষণ সমাপ্ত করুন" বাটনটি থাকবে। প্রশিক্ষণ সমাপ্ত হয়ে গেলে এই বাটনে ক্লিক করুন

▶ প্রশিক্ষণ সমাপ্ত করার পর ২৪ ঘণ্টার মধ্যে প্রশিক্ষণটি আবার শুরু করা যাবে।

উল্লেখ্যঃ প্রশিক্ষণ শেষের ২৪ ঘণ্টার মধ্যে প্রশিক্ষণার্থীর প্রোফাইলে এই প্রশিক্ষণের তথ্য আপডেট হয়ে যাবে।

ট্রেনিং শেষ করব কীভাবে?

প্রশিক্ষণ তৈরি তারিখ: ১৫ ফেব্রুয়ারী, ২০২০

প্রশিক্ষণের বিবরণ

প্রশিক্ষণের নাম (বাংলা)	বাংলা ব্যাকরণ	প্রশিক্ষণের নাম (ইংরেজি)	Bangla Grammar
প্রশিক্ষণের ধরন	বিষয় জিত্তিক (বাংলা)	কার্যক্রমের আয়োজক	ইউনিসেফ
কার্যক্রমের ধরন			এডিবি
প্রশিক্ষণের সময়কাল		সংখ্যা	১০
অর্থ ছাড়ের স্মারক নম্বর		তারিখ	১৬ আগস্ট, ২০২০

প্রশিক্ষণ সমাপ্ত করা নিশ্চিত করুন

একবার প্রশিক্ষণটি সমাপ্ত করলে পুনরায় চালু করতে আপনি (৭) দিন সময় পাচ্ছেন। সমাপ্ত করতে দয়া করে নিশ্চিত করুন বাটন চাপুন।

বাতিল করুন নিশ্চিত করুন

লাইভ প্রশিক্ষণ

পাঠ্য উপকরণ

ব্যাচ ১ এর নির্বাচিত প্রশিক্ষকের তালিকা

পূর্ববর্তী পৃষ্ঠায় ফিরুন

প্রশিক্ষণ সমাপ্ত করুন

ট্রেনিং সমাপ্ত করা নিশ্চিত করতে এই বাটনে ক্লিক করুন।

▶ প্রশিক্ষণ সমাপ্ত হয়ে গেলে প্রশিক্ষকের অবস্থা “সম্পন্ন” দেখাবে।

সমাপ্ত